

Comparaisons internationales

Chômage, emploi et temps de travail

Juillet 2015

L'adoption de définitions communes permet des comparaisons entre pays. C'est particulièrement le cas en Europe, où Eurostat organise l'enquête sur les forces de travail (« Labour Force Survey », dénommée en France Enquête Emploi) avec utilisation de questionnaires similaires dans chaque pays.

La DARES considère néanmoins que la comparaison des durées du travail entre pays reste délicate du fait de différences subsistant dans le champ couvert et le mode de collecte des informations. Lors de son audition, le 23 juillet 2014, par la commission d'enquête de l'Assemblée Nationale sur la réduction du temps de travail, Françoise BOUYGARD (directrice de la DARES) indiquait ainsi que l'écart entre la France et l'Allemagne dans la durée du travail des salariés à temps plein était majoré de 40 % environ.

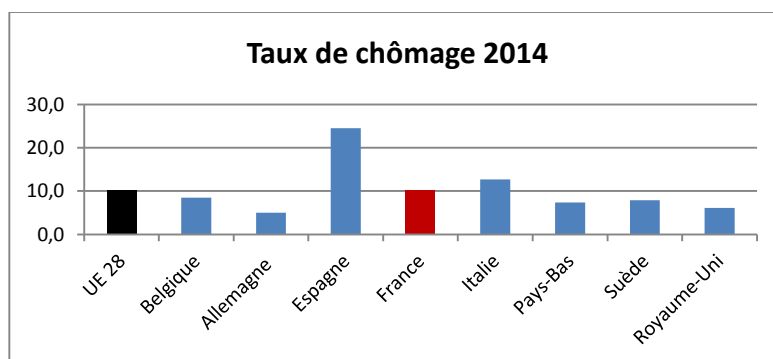
Résultats complets 2014 : <http://ec.europa.eu/eurostat/>

(pour la définition des concepts utilisés ci-après, voir la fiche *Emploi Chômage*)

Comparaisons entre la France et ses principaux partenaires européens

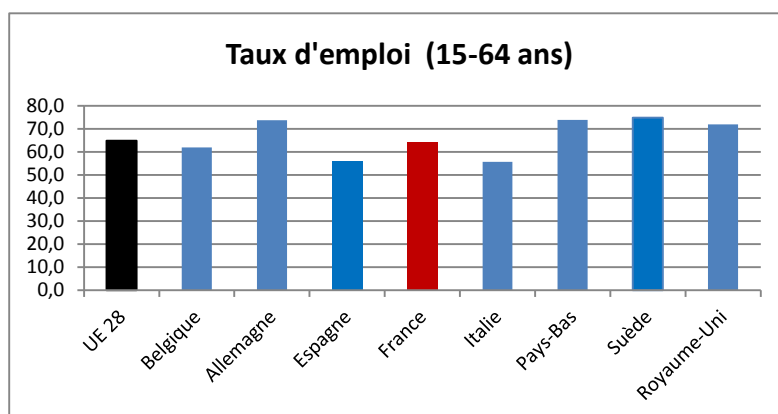
Chômage

Le taux de chômage français est égal à la moyenne européenne (10,2 %) :

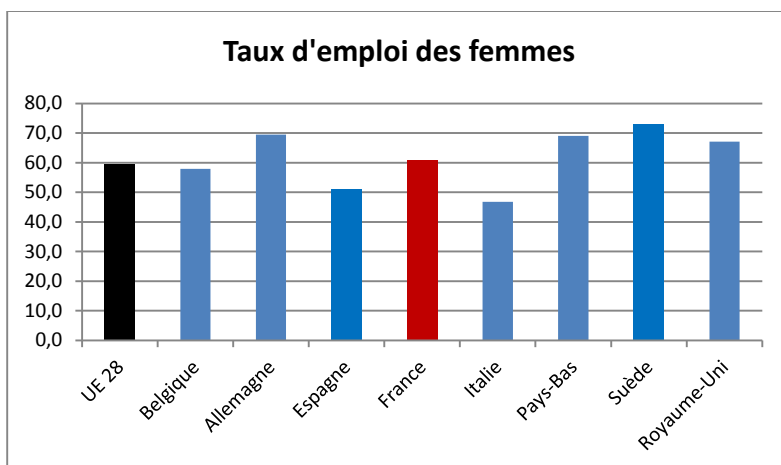


Emploi

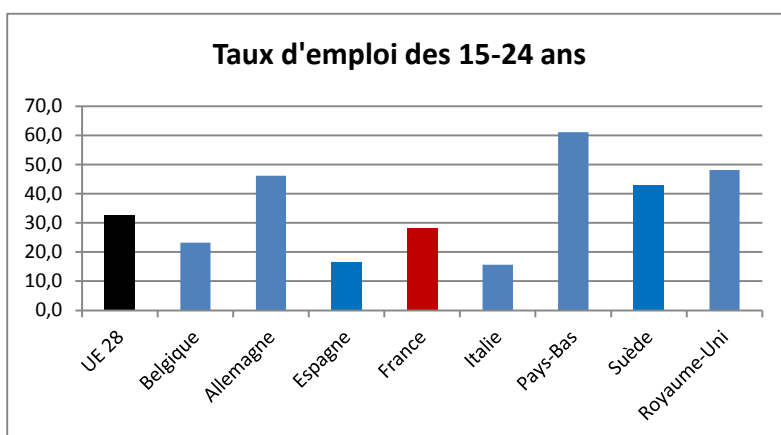
Le taux d'emploi français est, en 2014, proche de la moyenne européenne (64,2 % contre 64,9 %) :



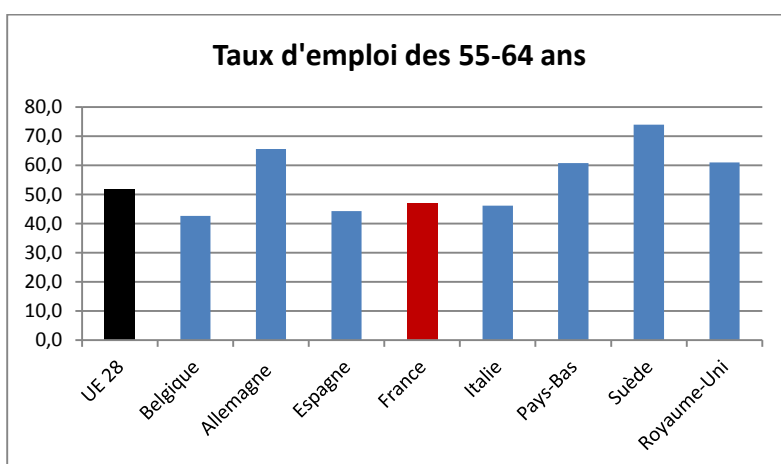
Il l'est également en ce qui concerne les femmes (60,9 % contre 59,6 %) :



Il est, par contre, inférieur pour les jeunes (28,1 % contre 32,5 %) :



Et pour les seniors (47,1 % contre 51,8 %) :



Durée du travail

Le travail à temps partiel est un peu moins répandu en France :

	Part des temps partiels*		
	Hommes	Femmes	Total
UE 28	9,9	32,8	20,4
Belgique	9,1	41,4	24,1
Allemagne	10,8	47,0	27,6
Espagne	7,8	25,6	15,9
France	7,8	30,8	18,9
Italie	8,4	32,2	18,4
Pays-Bas	28,0	76,9	50,4
Suède	15,1	38,3	26,2
Royaume-Uni	13,1	42,5	26,8

*Travailleurs à temps partiel en pourcentage de l'emploi total

Durée hebdomadaire du travail *

	Temps plein	Temps partiel	Total
UE 28	40,4	20,4	36,3
Belgique	39,2	24,2	35,3
Allemagne	40,5	19,1	34,5
Espagne	40,2	18,7	36,5
France	39,0	23,2	36,1
Italie	38,7	21,7	35,4
Pays-Bas	38,9	19,9	29,0
Suède	39,9	24,2	35,8
Royaume-Uni	42,4	19,7	36,5

*Nombre moyen d'heures habituellement prestées par semaine dans l'activité principale
Champ : salariés

La durée hebdomadaire du travail est, en France, inférieure à la moyenne pour ce qui concerne les salariés à temps plein et supérieure pour les temps partiels :

Comparaison globale

Prenant en compte les taux de temps partiel et la durée moyenne de travail des salariés à temps partiel, Jean-Marie PERBOST a calculé des taux d'emploi équivalent temps plein en 2008 pour les pays de l'UE 28. Il en conclut : « Malgré des écarts significatifs de taux de chômage, la plupart des pays européens considérés ont un profil assez semblable. Schématiquement, leurs économies offrent de l'emploi (en ETP) à 84 % de la population active et 61 % de la population en âge de travailler. »

http://gef.eu/uploads/media/Travailler_plus_travailler_moin.pdf

Un calcul similaire utilisant les dernières données disponibles, celles relatives à 2013, donne les résultats suivants :

Taux d'emploi ETP dans l'UE 28 en 2014

	Taux d'emploi (%)	Part des temps plein (%)	Part des temps partiel (%)	Durée temps partiel (h)	Taux d'emploi ETP (%)
UE 28	64,9	79,6	20,4	20,4	58,4
Belgique	61,9	75,9	24,1	24,2	56,0
Danemark	72,8	74,5	25,5	17,8	62,5
Allemagne	73,8	72,4	27,6	19,1	63,2
Espagne	56	84,1	15,9	18,7	51,3
France	64,2	81,1	18,9	23,2	59,1
Italie	55,7	81,6	18,4	21,7	51,0
Pays-Bas	73,9	49,6	50,4	19,9	55,2
Finlande	68,7	84,6	15,4	19,5	63,3
Suède	74,9	73,8	26,2	24,2	67,1
Royaume-Uni	71,9	73,2	26,8	19,7	62,1

Source : Eurostat

Le taux d'emploi ETP est ainsi calculé : taux d'emploi x [taux de temps plein + (taux de temps partiel * durée moyenne des temps partiels/40)]. Les temps partiels sont ramenés à 40 heures (durée proche de la moyenne des temps plein en Europe) et non à la durée du temps plein dans chaque pays, afin qu'un temps partiel soit pris en compte de la même manière pour chaque pays (20 h = mi-temps).

En 2014, les taux d'emploi en équivalent temps plein sont légèrement inférieurs à ce qu'ils étaient en 2008. La France se trouve toujours dans la moyenne de l'UE 28.

Compte tenu des difficultés de comparaison subsistant en dépit du travail d'harmonisation des concepts et méthodes statistiques, il est intéressant de mettre en regard de la durée moyenne du travail, la productivité horaire de chacun des pays considérés :

Productivité horaire en 2013	
UE 28	32,1
Belgique	45,9
Allemagne	42,8
Espagne	32,1
France	45,6
Italie	32,2
Pays-Bas	45,8
Suède	45,5
Royaume-Uni	39,2

Indicateur : productivité de la main-d'œuvre en euro par heure travaillée

Source : Eurostat

La France se situe alors au plus haut niveau des pays européens, nettement au-dessus de l'Allemagne (+ 6,5 %). Il est possible que cette apparente surproductivité soit, en partie, due une sous-estimation du nombre d'heures travaillées.